

МБОУ «Средняя общеобразовательная школа №10
«Кадетский корпус юных спасателей»

Дидактический материала
для занятий с младшими школьниками,
испытывающими трудности
в овладении чтением
(этап слогового чтения)


Учитель-логопед Ю.А. Горбань

г. Рубцовск
2019г.


Занятие 1

Смотрю и запоминаю

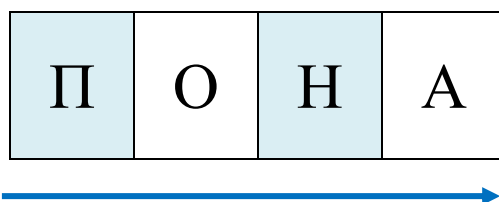
Посмотри и назови цветовой ряд. Закрой ряд и назови цвета по порядку.



Посмотри на ряд фигур. Закрой ряд и назови фигуры и их цвет по порядку.



Посмотри на ряд букв. Закрой ряд и назови буквы по порядку.



Цепочки слогов

Произнеси слоги плавно парами.

по на
→

ра ли
→

го не
→

ло ла
→

ко то
→

за ка
→

ни ле
→

ра ро
→

со но
→

ми до
→

ре ро
→

де вы
→

Таблицы слогов

Найди и покажи названный слог в таблице быстро.

по	на	ра
ли	го	не
ло	ла	ко

на	ло	ра
ла	по	ко
не	го	ли

Конструктор слогов

Добавь слог к слову.

Произнеси слог и покажи его в таблице быстро.

Слова: зано __, кали __,
кана __, воро __, высо __,
доли __, коро __, коро __,
соро __, голо __, коле __,
доло __, понево __.

ва	ле	со
за	то	ка
ко	во	на

От слога к слову

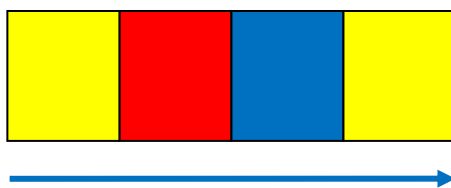
Узнай слово по описанию. Найди и покажи его. Произнеси слово плавно.

1. Название игры.	6. Отсвет пожара или заката.
2. Поле для посева.	7. Расплавленная масса вулкана.
3. Место для стоянки вагонов.	8. Кустарник с красными ягодами.
4. Горячее жидкое кушанье.	9. Гибкий стебель ивы или винограда.
5. Пространство вдоль реки.	10. Кусочек дерева, вонзившийся в тело.

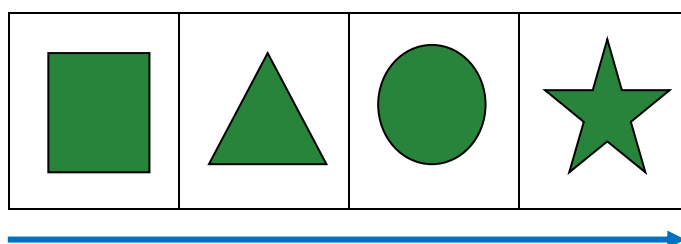
Занятие 2

Смотрю и запоминаю

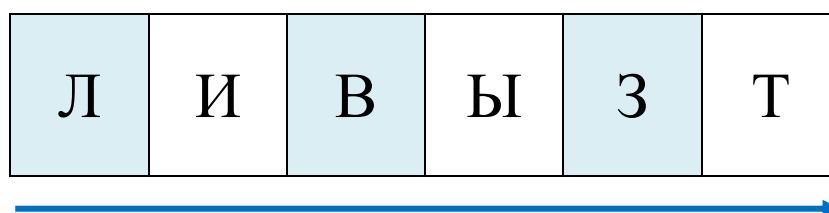
Посмотри и назови цветовой ряд. Закрой ряд и назови цвета по порядку.



Посмотри на ряд фигур. Закрой ряд и назови фигуры и их цвет по порядку.



Посмотри на ряд букв. Закрой ряд и назови буквы по порядку.



Цепочки слогов

Произнеси слоги по столбикам плавно.

по на ра
→

ни ле во
→

ли го не
→

ва со но
→

ло ла ко
→

ми до ре
→

то за ка
→

ро де вы
→

ло то ко
→

Таблицы слогов

Найди и покажи названный слог в таблице быстро.

ГО	КА	ВО	НЕ
НИ	ПО	РА	ЗА
ТО	ЛЕ	КО	ВА
ЛО	НА	ЛИ	ЛА

ТО	НА	РА	ЛИ
КА	НИ	ЛЕ	ГО
ЗА	ВА	ВО	НЕ
ПО	КО	ЛА	ЛО

Конструктор слогов

Собери названное слово из слогов.

Покажи слоги в таблице быстро.

Слова: пони, лето, мина, ваза,
горе, лава, река, сова, лото,
налево, заноза, калина, полено,
голова, долото, колесо, зарево,
логово, заново, королева,
доделали, загорали, выронили,
доказали, горевали, поневоле,
кукарекали.

КУ	ВА	ЛЕ	МИ	НЕ
ДЕ	ЛИ	ВЫ	ЛО	РА
ТО	ЗА	ДО	КА	НИ
РО	ЛА	НА	ГО	РЕ
КО	СО	ВО	НО	ПО

От слога к слову

Прочитай слова в столбик. Сохраняй ритм слов.

ТА-та	та-ТА	та-ТА-та	ТА-та-та	та-та-ТА
ваза	пора	корона	заревое	голова
роза	гора	ворона	варевое	долото
поза	кора	калина	заново	колесо
доза	нора	долина	логово	никого
поле	коза	полено		высоко
горе	лоза	колесо		
лава	депо	сорока		
нива	лото			

Читаю я, читаешь ты.

Найди в тексте выделенные слова. Впиши в слова пропущенную часть:

ПО на ГО ЛО КО ТО ле ДО
ре ро ли за ва ла со

Слушай рассказ. Следи за текстом. Читай выделенные слова.

Гусь


(продолжение рассказа)

Когда ему **ис__лнилось** три __да, произошёл __кой случай. В одну из __тних суббот я приехал в __ревню. К __му хозяйки подкатила машина. Из неё первым вылез **ог__мный** дог. Гуси лежали на лужайке у **ко__дца**. И __лько гусак стоял и охранял их **по__й**.

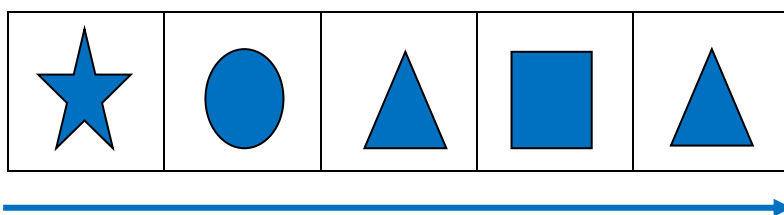
Занятие 3

Смотрю и запоминаю

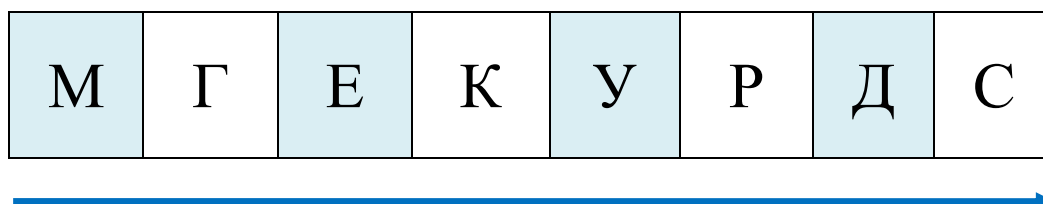
Посмотри и назови цветовой ряд. Закрой ряд и назови цвета по порядку.



Посмотри на ряд фигур. Закрой ряд и назови фигуры и их цвет по порядку.



Посмотри на ряд букв. Закрой ряд и назови буквы по порядку.



Цепочки слогов

Произнеси слоги плавно на мотив знакомой песни, например «В лесу родилась ёлочка».

де
не ло
го ла
ли ко
ра то
на за
по
ка ре
ни до
ле ми
во но
ва со
вы

Таблицы слогов

Найди и покажи названный слог в таблице быстро.

за	ро	де	ла	ни
на	ли	ва	не	ку
вы	ле	по	го	то
ре	ло	ми	до	ра
во	со	но	ко	ка

го	ва	ле	ми	по
де	ли	вы	ло	до
то	за	ра	ка	ни
ро	ла	ку	на	ре
ко	со	во	но	не

Конструктор слогов

Составь слово из данных в таблице слогов. Слог произноси долго до следующего слога.

Слова: ваза, поле, роза, гора,
лото, лава, нивы, пони, домино,
корона, канава, ворона, сорока,
надевали, показала, горевала,
радовали, поневоле, кукарекали.

ку	ва	ле	ми	не
де	ли	вы	ло	до
то	за	ра	ка	ни
ро	ла	на	го	ре
ко	со	во	но	по

От слога к слову

Читай слова в строчку: сначала первое, потом первое и второе, затем первое, второе и третье. Продолжай читать слова в строчке, каждый раз на одно слово больше.

Повтори строчку слов по памяти.

лето	поле	роза	ваза
------	------	------	------



гора	нора	коза	лоза	сова
------	------	------	------	------



поле	полено	лото	долото	рана	ворона
------	--------	------	--------	------	--------



Читаю я, читаешь ты.

Найди в тексте выделенные слова. Впиши в слова пропущенную часть:

по на го ло ко то ле до
ре ро ли за ва ла со

Слушай рассказ. Следи за текстом. Читай выделенные слова.

Гусь

(продолжение рассказа)

Дог решил **позна__миться** с **гуса__м** и
по__шёл к нему **поб__же**. Гусь **с__ял**
не__движно. Пёс опустил **го__ву**, **оска__л**
зубы и **__лаял**. Вдруг собачий **__й**, не
стихая, **перешёл** в визг. **__бака**, как
ужаленная, **заверте__сь** на месте и
побежа__ к хозяину **жало__ться**. А
случи__сь вот **ч__**.

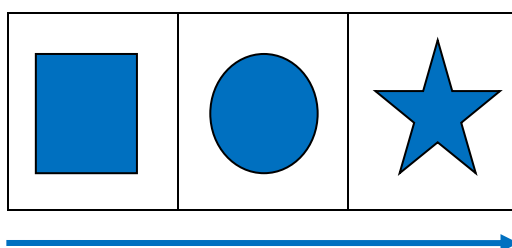
Занятие 4

Смотрю и запоминаю

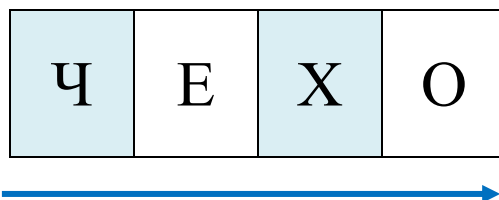
Посмотри и назови цветовой ряд. Закрой ряд и назови цвета по порядку.



Посмотри на ряд фигур. Закрой ряд и назови фигуры и их цвет по порядку.



Посмотри на ряд букв. Закрой ряд и назови буквы по порядку.



Цепочки слогов

Произнеси слоги плавно парами.

че хо
→

ма да
→

бы мо
→

му те
→

ме се
→

та ба
→

па жи
→

ве бо
→

же си
→

са ры
→

бе ки
→

пе ца
→

Таблицы слогов

Найди и покажи названный слог в таблице быстро.

че	бы	ме
му	да	хо
мо	ма	те

хо	мо	да
те	че	ме
бы	му	ма

Конструктор слогов

Добавь слог к слову.

Произнеси слог и покажи его в таблице быстро.

Слова: рабо_, соба_, побе_, забо_,
были_, дека_, коме_, поро_,
сала_, сире_, сона_, заба_,
мимо_, пана_, выго_, выбо_,
пато_, семе_, жало_, пасе_.

ма	ба	на
та	да	ва
за	ры	ка

От слога к слову

Узнай слово по описанию. Найди и покажи его. Произнеси слово плавно.

1. Небесное тело.	11. В старину – помещение в избах.
2. Маленькая рыба.	12. Метла.
3. Песня о богатырях.	13. Молодая трава.
4. Упаковка для товара.	14. В старину – лоб.
5. То, что покрывает глаз.	15. Ядовитое растение.
6. Место в зрительном зале.	16. Сушёные абрикосы.
7. Разновидность животных.	17. Помещение в вагоне.
8. Войсковое подразделение.	18. Густое сладкое вещество.
9. Музыкальный инструмент.	19. Место для ульев с пчёлами.
10. Дубинка, в старину – оружие.	20. Чёрный налёт в печах.
	21. Используется для просеивания муки.

	чело	купе	
веко			сажа
лира			тара
сени			сито
	рота	ложа	
	былина		
	пасека	палица	
мурава			помело
патока			порода
комета			салака
	белена	курага	

Читаю я, читаешь ты.

Найди в тексте выделенные слова. Впиши в слова пропущенную часть:

че бы ма да си са ры бе
ме пе та ба па жа ве

Слушай рассказ. Следи за текстом. Читай выделенные слова.

Гусь

(продолжение рассказа)

Гусак нанёс ему в нос мощный у__р. Где
было знать приезжей со__ке, что деревенские
псы давно испытали силу такого у__ра,
поэтому редко ког__ лаяли на гуся.

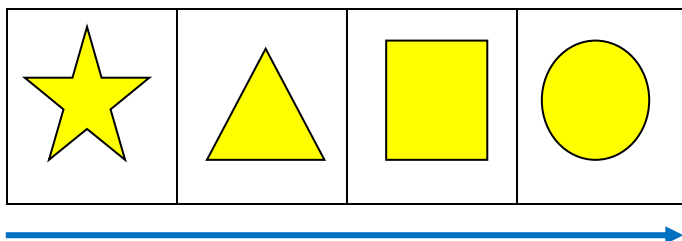
Занятие 5

Смотрю и запоминаю

Посмотри и назови цветовой ряд. Закрой ряд и назови цвета по порядку.



Посмотри на ряд фигур. Закрой ряд и назови фигуры и их цвет по порядку.



Посмотри на ряд букв. Закрой ряд и назови буквы по порядку.



Цепочки слогов

Произнеси слоги по столбикам плавно.

че хо ма
→

па жи ве
→

да бы мо
→

бо же си
→

му те ме
→

са ры бе
→

се та ба
→

ки пе ца
→

хо мо бо
→

Таблицы слогов

Найди и покажи названный слог в таблице быстро.

ме	хо	та	те
да	па	мо	ба
жи	че	ве	му
ма	бо	се	бы

че	се	те	та
ба	хо	па	ме
мо	ма	бы	ве
жи	да	бо	му

Конструктор слогов

Собери названное слово из слогов.

Покажи слоги в таблице быстро.

Слова: небо, мода, дата, сода, веко,

село, роса, голоса, высота, города,

никуда, нечего, некому, весело,

высоко, дороже, молоко, болото,

борода, доложи, погода, холода,

мученица.

до	са	ца	го	се
ку	не	ро	со	ко
ло	му	ве	да	же
та	жи	ни	че	вы
мо	по	бо	хо	то

От слога к слову

Прочитай слова в столбик. Сохраняй ритм слов.

ТА-та	та-ТА	та-ТА-та	ТА-та-та	та-та-ТА
вата	вода	работа	весело	холода
дата	беда	ворота	набело	борода
нота	куда	болото	выгода	никуда
папа	раба	корыто	некуда	череда
репа	коса	ломота	камера	далеко
рота	лиса	монета	семеро	молоко
кипа	роса	палата	заживо	нагота
лапа	дома	пехота	месиво	немота
липа	мука	победа	пахота	почему
дама	село	беседа	патока	потому
дома	чело	засада	пасека	
тема	чего	колода	рожица	
мама		погода	кожица	
рама		покуда	нечего	
горе		помада	нечему	
море		богаче	жалоба	
вена		далече		
пена		короче		
рана		дороже		
сено		моложе		
жаба		пониже		
рыба		панама		

Читаю я, читаешь ты.

Найди в тексте выделенные слова. Впиши в слова пропущенную часть:

че бы ма да си са ры бе
ме пе та ба па жа ве

Слушай рассказ. Следи за текстом. Читай выделенные слова.

Гусь

(продолжение рассказа)

- Зарезали бы вы его, он же **___**шенный, -
Обратился к **гу___**ной хозяйке тёте Дусе
владелец **со___**ки.


- И то **___**рно, тащите его **сю___**, а я
топор принесу, - лукаво **согла___**лась она.

Не **за___**тив подвоха, хозяин **со___**ки
пошёл на гуся. Тот не стал **ж___**ть и
зашагал на встречу. Это уже **___**л вызов
чело___ку. Представление **продол___**лось.

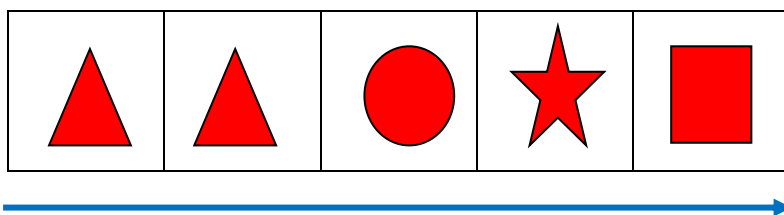
Занятие 6

Смотрю и запоминаю

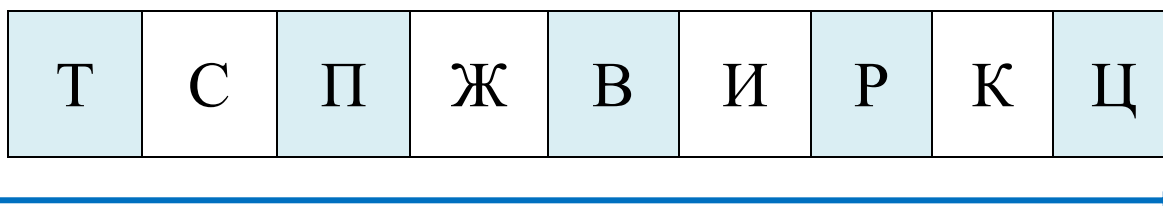
Посмотри и назови цветовой ряд. Закрой ряд и назови цвета по порядку.



Посмотри на ряд фигур. Закрой ряд и назови фигуры и их цвет по порядку.



Посмотри на ряд букв. Закрой ряд и назови буквы по порядку.



Цепочки слогов

Произнеси слоги плавно на мотив знакомой песни, например «В лесу родилась ёлочка».

пе
мо му
бы те
да ме
ма се
хо та
че
ба бе
па ры
жи са
ве си
бо же
ца

Таблицы слогов

Найди и покажи названный слог в таблице быстро.

да	ме	мо	му	ки
та	ба	пе	бы	бе
же	са	че	ца	ве
па	си	хо	се	жа
ры	жи	те	бо	ма

те	мо	же	ве	ба
бы	си	се	да	ки
та	ры	ма	бе	ме
са	жи	хо	пе	му
па	ца	бо	жа	че

Конструктор слогов

Составь слово из данных в таблице слогов. Слог произноси долго до следующего слога.

Слова: забава, завеса, мимоза,
навеси, погода, полоса, синева,
канонада, заведомо, маловато,
метелица, непогода, непоседа,
телекино, веретено, кикимора,
кинокамера, переносица.


ве	ки	са	но	ва
ме	ли	го	се	ца
на	ка	за	по	си
до	то	ма	те	да
ба	ло	ми	не	мо
ле	ре	ра	пе	но

От слога к слову

Читай слова в строчку: сначала первое, потом первое и второе, затем первое, второе и третье. Продолжай читать слова в строчке, каждый раз на одно слово больше.

Повтори строчку слов по памяти.


рота	ворота	куда	никуда
------	--------	------	--------



мимо	помимо	ниже	пониже	короче
------	--------	------	--------	--------



беда	победа	лото	болото	года	погода
------	--------	------	--------	------	--------



Читаю я, читаешь ты.

Найди в тексте выделенные слова. Впиши в слова пропущенную часть:

че бы ма да си са ры бе
ме пе та ба па жа ве

Слушай рассказ. Следи за текстом. Читай выделенные слова.

Гусь

(продолжение рассказа)

Гу__к расправил к__лья, заши__л и
побе__л на противника. Тот бро__лся на
гуся, но про__хнулся, у__л и тут же
получил щипок. Гу__к на ле__чего не
нападал. Дал ему подняться и снова пошёл в
а__ку. Чело__к взял __лку.

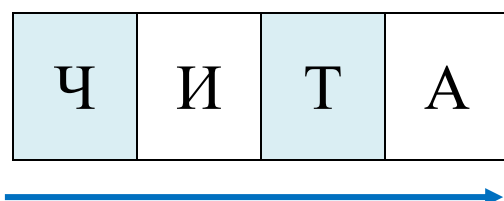
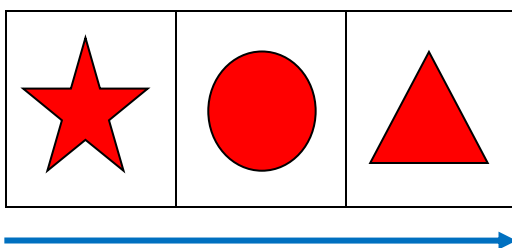
-Стооой! – заголо__ла тётя Дуся.

Чувствуя, что __лы не на его стороне,
__ловек подошёл к __шине, позвал своего
п__ и уехал.

Занятие 7

Смотрю и запоминаю

Запомни и назови по памяти цвета, фигуры и буквы слева направо.



Цепочки слогов

Произнеси слоги плавно парами.

ти чи →

ча ны →

ша ду →

ди га →

зе ши →

лю ды →

ты гу →

зи ше →

ну пу →

ги сы →

ня ри →

ри ся →

Таблицы слогов

Найди и покажи названный слог в таблице быстро.

ду	ча	зе
ди	га	ны
ти	ша	чи

ны	чи	ду
га	ти	зе
ди	ча	ша

Конструктор слогов

Добавь слог к слову.

Произнеси слог и покажи его в таблице быстро.

Слова: боги_, зева_, меду_, побе_,
повы_, пода_, поны_, пого_,
четы_, бабу_, маши_, выда_,
кури_, нелю_, кала_, поза_,
раду_, щарова_, шевелю_, витами_,
величи_, рогови_, телевизо_.

		чи		
ре	ня	ца	ра	не
ги	ди	ча	на	ше
ся	ка	за	ны	га
		ры		

От слога к слову

Узнай слово по описанию. Найди и покажи его. Произнеси слово плавно.

22. Рыба.	32. Знак препинания в виде чёрточки.
23. Пирожное.	33. Дерево.
24. Чудо, сказка.	34. Загадка.
25. Дитя, ребёнок.	35. Насмешка.
26. Лесной хищник.	36. Сухое печенье.
27. Сказание, легенда.	37. Морской залив.
28. Углубление в стене.	38. Крупная птица.
29. То, что переносят на себе.	39. Время ловли рыбы.
30. Группа спортивных команд.	40. Разумный ход рассуждения.
31. Военная одежда для защиты.	41. То, что движется с сильным напором.
	42. Спортивные соревнования на лодках.

чадо

латы

ниша

пума

сага

лига

ноша

безе

диво

тире

шарада

гагара

регата

путина

навага

чинара

лагуна

сатира

логика

лавина

галета

Читаю я, читаешь ты.

Найди в тексте выделенные слова. Впиши в слова пропущенную часть:

ня ти ча тя ны га ри зи
лю ты ну гу ся ру чи
ду ши ди ги

Слушай рассказ. Следи за текстом. Читай выделенные слова.

Гусь

(продолжение рассказа)

После этого д___ гусак стал знамени___м.

И начались золо___е дни для гу___.

Что ни день, то гос___нцы. Спус___ несколько

недель я снова в деревне. После встре___ с

род___ми пошёл проведать гу___, но дома

его не нашёл. Тётя ___ся сказала, что он на

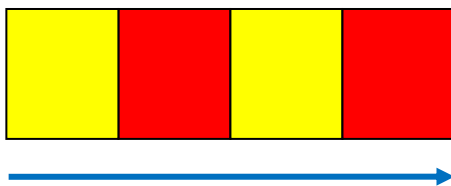
реке. «Вот и хорошо, - подумал я. Искупаюсь

и гу___ повиджаю». Па___ло.

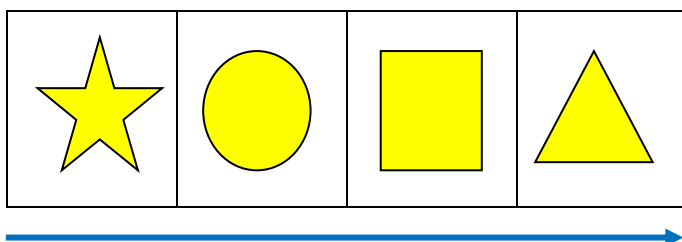
Занятие 8

Смотрю и запоминаю

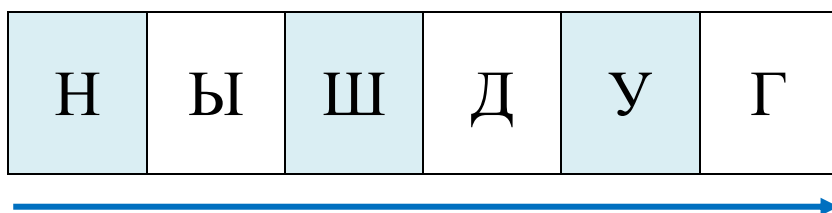
Посмотри и назови цветовой ряд. Закрой ряд и назови цвета по порядку.



Посмотри на ряд фигур. Закрой ряд и назови фигуры и их цвет по порядку.



Посмотри на ряд букв. Закрой ряд и назови буквы по порядку.



Цепочки слогов

Произнеси слоги по столбикам плавно.

ти чи ча
→

ты гу зи
→

ны ша ду
→

ше ну пу
→

ди га зе
→

ги сы ру
→

ши лю ды
→

ня ри ся
→

ви би лё
→

Таблицы слогов

Найди и покажи названный слог в таблице быстро.

ШИ	НЫ	га	ЛЮ
ДЫ	ЧИ	ча	ДИ
гу	ТИ	ду	ТЫ
ЗИ	ша	зе	ше

га	ды	ты	ти
зи	ны	зе	ша
ше	ди	чи	гу
ча	ши	лю	ду

Конструктор слогов

Собери названное слово из слогов.

Покажи слоги в таблице быстро.

Слова: гусеница, раковина,
пуговица, мелодика, политика,
риторика, рогулина, тематика,
кукуруза, макароны, мешанина,
боковина, рукавица, половина,
балерина, математика, гололедица.

ди	ша	го	ны	се
на	ба	ле	бо	ка
за	ра	гу	ко	то
ри	ме	по	пу	ти
ру	ни	ло	ли	ро
ма	ца	ви	ку	те

От слога к слову

Прочитай слова в столбик. Сохраняй ритм слов.

ТА-та	та-ТА	та-ТА-та	ТА-та-та	та-та-ТА
баня	бега	богиня	барыня	тишина
дыня	нога	гусыня	видимо	ширина
няня	рука	погоня	жадина	широта
соня	губа	разиня	родина	духота
дача	зима	царица	зелено	жалюзи
куча	пари	водица	путано	тетива
каша	безе	гитара	пугало	широко
ниша	тире	гагара	лирика	
ноша		задира	логика	
чаша		сатира	личико	
тише		сигара	радуга	
ради		чинара	курица	
шире		газета	тысяча	
люди		минута		
сага		галета		
лига		дорога		
пума		коняга		
дума		минога		
латы		навага		
соты		телега		
тина		детина		
шина		кузина		

Читаю я, читаешь ты.

Найди в тексте выделенные слова. Впиши в слова пропущенную часть:

ня ти ча тя ны га ри зи
лю ты ну гу ся ру чи
ду ши ди ги

Слушай рассказ. Следи за текстом. Читай выделенные слова.

Гусь

(продолжение рассказа)

Пройдя метров сто, я **прибли**___**лся** к реке, **раздел**___ и **плюхнул**___ в **прохлад**___**ю** **во**___. «Ну вот теперь можно **за**___**ться** и гусём», - **по**___**мал** я. Достал булку и стал маленькими кусочками кидать в **во**___ моему ___**бимцу** и гу___там.

Взрослые ___**си** держались в стороне. И только гу___та **кру**___**лись** **вок**___**г** него. **По**___**ло** сильнее, солнце скрылось. Огромная ту___ **неотвра**___**мо** **дви**___**лась** в мою **сторо**___. «Пора домой!» - громко сказал я. **Повер**___**лся** и быстро **заша**___**л** к дому.

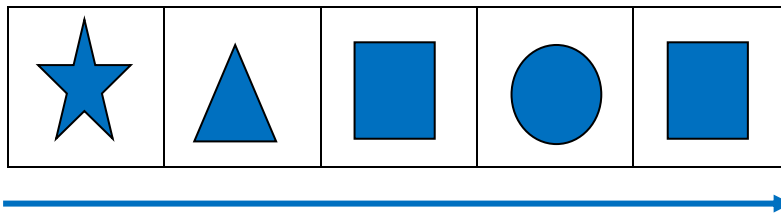
Занятие 9

Смотрю и запоминаю

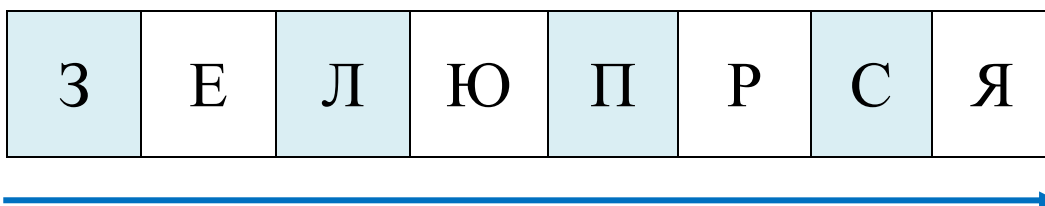
Посмотри и назови цветовой ряд. Закрой ряд и назови цвета по порядку.



Посмотри на ряд фигур. Закрой ряд и назови фигуры и их цвет по порядку.



Посмотри на ряд букв. Закрой ряд и назови буквы по порядку.



Цепочки слогов

Произнеси слоги плавно на мотив знакомой песни, например «В лесу родилась ёлочка».

ду
ри ди
ша га
ча зе
ны ши
чи лю
ти
ды ру
ты сы
гу ги
зи пу
ше ну
ся

Таблицы слогов

Найди и покажи названный слог в таблице быстро.

ду	ри	ги	ча	сы
ны	ты	ну	ше	гу
ды	чи	ру	ся	ня
пу	ши	лю	ша	зе
зи	ти	ди	ви	га

ша	ну	ши	сы	ду
ги	ны	гу	ди	ше
ты	ри	ча	ру	ды
ня	га	зи	чи	ся
ти	пу	лю	ви	зе

Конструктор слогов

Составь слово из данных в таблице слогов. Слог произноси долго до следующего слога.

Слова: родина, ширина, тишина,
душица, рукавица, чечевица, собачата,
половина, балерина, математика,
педагогика, гололедица.

ши	ди	на	да	ду
ти	ца	со	че	ло
ле	та	ру	ча	ма
те	ви	ба	по	ка
го	пе	ри	ро	ги

От слога к слову

Читай слова группами.

решили 1

лечили

ходили

ловили

читали 2

лишали

решали

мешали

пугали 3

ругали

кололи

пололи

лежали 4

бежали

желали

летали

МЫ ЧТО ДЕЛАЛИ?

бывали 5

рыдали

сидели

кипели

водили 6

молили

косили

сорили

царили 7

валили

хотели

горели

болели 8

летели

велели

ревели

Читаю я, читаешь ты.

Найди в тексте выделенные слова. Впиши в слова пропущенную часть:

ня ти ча тя ны га ри зи
лю ты ну гу ся ру чи
 ду ши ди ги

Слушай рассказ. Следи за текстом. Читай выделенные слова.

Гусь

(продолжение рассказа)

__сь Васька вылез из воды. **Осталь__е __си** и **гу__та** - за ним. Так, сопровождаемый **__синой** стаей, я подошёл к лесу. **__си** отстали. Их вереница **растя__лась** метров на **пятьде__т**. Я **ре__л** подождать Ваську в лесу. По деревьям **засту__ли** **круп__е** капли дождя, **сменив__еся** градом. **Гус__та** заметались. Взрослые **__си** и гуси-подростки **кри__ли** и бежали к лесу. Васька **обер__лся**. Град пошёл **к__пнее**. Сквозь **кро__** деревьев на **ме__** довольно **ощу__мо** **обру__лись** ль__нки вели__ной с **горо__ну**. «Жаль гусят, **по__бнут**», - **по__мал** я. И как бы **по__в** меня, гусь громко **к__кнул** и **понёс__** обратно на луг под град.